



# STEICO *multicover 5*

begehbare regensichernde Dampfbremsbahn

Abdichtungssystem für  
STEICO Dämmösungen




## Dampfbremsbahn mit Luftdichtungsfunktion für den Außenbereich



Einsatzbereich

Für den Einsatz bei Dach-  
und Wandkonstruktionen  
im Außenbereich

- Hervorragende Begehbarkeit auch bei Nässe
- 3-lagig, beschichtetes PP-Vlies, gitterverstärkt
- 2 integrierte Selbstklebezonen
- Luftdicht und schlagregensichernd
- Extrem hohe Reißfestigkeit
- Einsatz als temporäre Behelfsdeckung möglich



## Lieferformen STEICO*multi cover 5*

Rollenbreite [m]	Rollenlänge [m]	Rollenfläche [m <sup>2</sup> ]	Rollengewicht [kg]
1,50	50	75,0	11,0

**Hinweise:** Trocken, geschützt vor Schmutz, Sonne und Nässe lagern

## Technische Kenndaten STEICO*multi cover 5*

Produktion und Kennzeichnung	DIN EN 13984: 2013
Brandverhalten	Klasse E nach EN 13501-1
Flächengewicht [g/m <sup>2</sup> ]	150
s <sub>d</sub> -Wert [m]	5
Temperaturbeständigkeit [°C]	-40 bis +80
Höchstzugkraft längs/quer [N/5cm]	320/270
Dehnung bei Höchstzugkraft längs/quer [%]	40/40
Weiterreißwiderstand längs/quer [N]	350/300
Widerstand gegen Wasserdurchgang	W1
Widerstand gegen Wasserdurchgang nach Alterung	W1
Dauerhaftigkeit des Wasserdampfdurchlasswiderstands gegen künstliche Alterung	bestanden
Freibewitterung	bis 3 Monate
Geeignet als Behelfsdeckung	bis 4 Wochen

## Verarbeitung STEICO*multi cover 5*

- Dachfläche vorab reinigen und von Störkörpern befreien (Nägel und spitze Gegenstände)
- Die Bahn mit der bedruckten Seite dem Verarbeiter zugewandt verlegen
- Parallel zur Traufe mit mind. 10cm Überdeckung verlegen
- Nur innerhalb des Überlappungsbereichs fixieren (z.B. Klammern)
- Die längsseitigen Selbstklebezonen erst nach Fixierung der Bahn durch Abziehen des Schutzstreifens aktivieren
- Bauteilanschlüsse und Durchdringungen sind luftdicht mit STEICO Systemzubehör auszuführen

